



## Dome ø120

Josep Patsi

Downlight Dome ø120 GU10 8W 40° Blanco IP23 707lm

### Características técnicas

Potencia total luminaria: 8W

Ángulo Ópticas / Reflector: MEDIUM 40°

Material de la estructura: Acero

Acabado estructura: Blanco

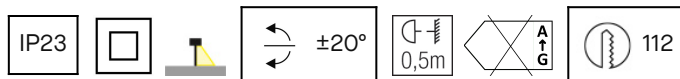
Bombilla recomendada: GU10

Equipo necesario no incluido

Voltaje / Frecuencia: 100-240V/50-60Hz

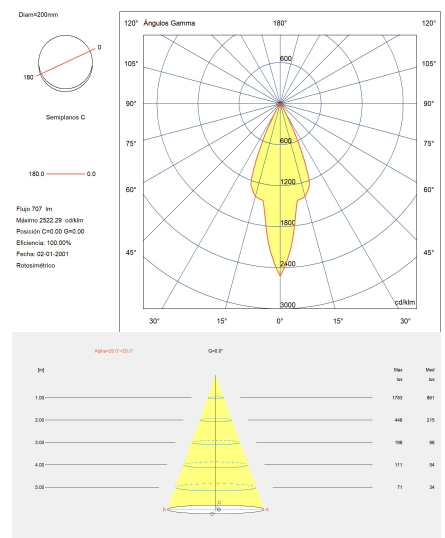
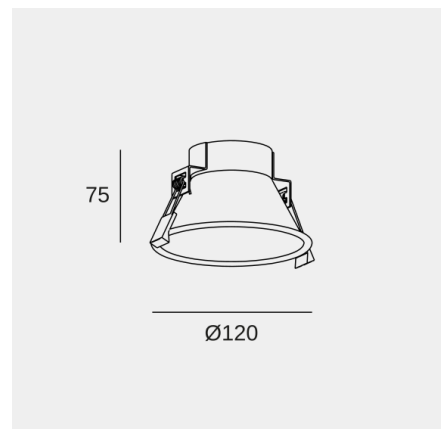
Garantía: 5 años

Luminaria fácilmente reciclable



### Características luminotécnicas

Portalámparas	Cantidad	Potencia fuente de luz (W)	Temperatura de color correlacionada (CCT)
GU10	1	Potencia máx. 8W	-



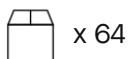


## Dome ø120

Josep Patsi

Downlight Dome ø120 GU10 8W 40° Blanco IP23 707lm

### Logística



x 64

Peso neto (Kg): 0.22

Peso embalado (Kg): 0.31

Embalaje: 130mm x 130mm x 100mm

La imagen puede no coincidir con la referencia, LedsC4 se reserva el derecho de modificación de alguno de los componentes que componen el producto. Los datos relativos al flujo, la potencia y la temperatura de color pueden estar sujetos a cambios del fabricante.



## Dome ø120

Josep Patsi

Downlight Dome ø120 GU10 8W 40° Blanco IP23 707lm

### Accesorios incluidos



Anilla invisible para bombilla LED

### Accesorios opcionales



71-4032-N3-M2

Material de la estructura: Aluminio  
Medidas: 50 x 56 x NA



71-4033-N3-M2

Material de la estructura: Aluminio  
Medidas: 50 x 56 x NA



71-3885-N3-M2

Material de la estructura: Aluminio  
Medidas: 50 x 56 x NA  
Peso neto (Kg): 0.07



71-3886-N3-M2

Material de la estructura: Aluminio  
Medidas: 50 x 56 x NA  
Peso neto (Kg): 0.07



71-4032-14-M2

Material de la estructura: Aluminio  
Medidas: 50 x 56 x NA  
Peso neto (Kg): 0.12

La im-  
datos

Dome  
DN-16




coincidir con la referencia LedsC4 se reserva el derecho de modificación de alguno de los componentes que componen el producto. Los la potencia y la temperatura de color pueden estar sujetos a cambios del fabricante.

Material de la estructura: Aluminio  
Medidas: 50 x 56 x NA  
Peso neto (Kg): 0.12

12/06/2025  
Página 3/4

# Accesorios opcionales



71-3885-14-M2

Material de la estructura: Aluminio  
Medidas: 50 x 56 x NA  
Peso neto (Kg): 0.07



71-3886-14-M2

Material de la estructura: Aluminio  
Medidas: 50 x 56 x NA  
Peso neto (Kg): 0.07



71-5156-14-M2

Material de la estructura: Aluminio  
Medidas: 50 x 80 x NA  
Peso neto (Kg): 0.19



71-5157-14-M2

Material de la estructura: Aluminio  
Medidas: 50 x 80 x NA  
Peso neto (Kg): 0.19



71-5086-14-M2


Material de la estructura: Aluminio  
Medidas: 50 x 80 x NA  
Peso neto (Kg): 0.1



71-5087-14-M2

Material de la estructura: Aluminio  
Medidas: 50 x 80 x NA  
Peso neto (Kg): 0.1

# Compatible



Bombilla incluida:  
71-4032-14-M2, 71-3885-14-M2, 71-4033-14-M2, 71-3886-14-M2, 71-5156-14-M2V1, 71-5086-14-M2V1, 71-5157-14-M2V1, 71-5087-14-M2V1

La imagen puede no coincidir con la referencia, LedsC4 se reserva el derecho de modificación de alguno de los componentes que componen el producto. Los datos relativos al flujo, la potencia y la temperatura de color pueden estar sujetos a cambios del fabricante.