



#### **DISEÑO**

Se adapta al ritmo de la vida del hogar gracias a la posibilidad de programación e incluso la opción WiFi para funcionamiento Smart.

#### **ACABADOS DE ALTA GAMA**

KALIMBA ELÉCTRICO ofrece una amplia gama de colores, incluidos los RAL personalizados.

#### **CONFORT Y RENDIMIENTO**


Calor uniforme y constante en toda la habitación. Diseño EcoDesign para su funcionamiento óptimo y reducción del consumo. Facilidad para colgar las toallas gracias a las aberturas laterales (izquierda o a la derecha según el baño).

**Características**

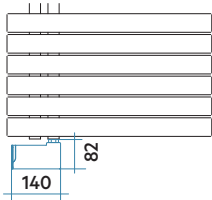
- Radiador toallero en acero.
- Colectores verticales Ø30 mm.
- Elementos horizontales ovalados de 50x10 mm.
- Relleno de líquido termoconvector.

**El precio incluye**

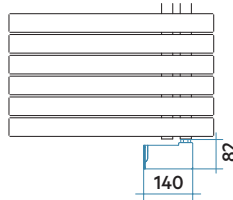
- Resistencia instalada.
- Incluye cable de 1200 mm y enchufe schuko termosellado.
- Soportes a pared en el mismo color del radiador.



**Configuraciones posibles del modelo KALIMBA ELÉCTRICO**



Colectores lado izquierdo (Mod. H)



Colectores lado derecho (Mod. B)

**TIPOS DE RESISTENCIAS ELÉCTRICAS**

**RESISTENCIA ELÉCTRICA CON CONTROL TERMOSTÁTICO ELECTRÓNICO (CÓD. "H", RADIADOR + RESISTENCIA)**

Resistencia Eléctrica con termostato con programación semanal, función ASC (Adaptative Star Control), sensor de ventanas abiertas. Caja electrónica y cable en color Blanco para toallero en Blanco y caja electrónica cromada y cable gris claro para toallero en color. Protección IP44/Aislamiento Clase II.

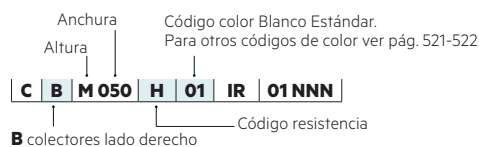
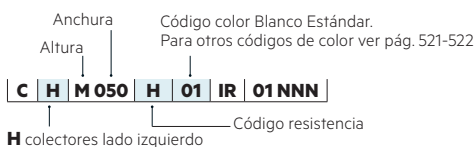


**RESISTENCIA ELÉCTRICA CON CONTROL ELECTRÓNICO WIFI Y CONEXIÓN SMART HOME (CÓD. "E", RADIADOR + RESISTENCIA)**

Resistencia Eléctrica WiFi Smart Home, compatible con Google Home y Amazon Alexa. Función Home/Away. La puesta en marcha y la programación se debe realizar mediante la aplicación NOW. Posibilidad de modificar la temperatura y/o encendido/apagado mediante botonera. Caja electrónica en el mismo color del toallero y cable trenzado de color transparente. Protección IP24/Aislamiento Clase II. Es necesario conectarla a una red WiFi doméstica, no es compatible con redes de datos 4G ni 5G.



**Leyenda código**



FICHA  
TÉCNICAMANUAL DE  
INSTALACIÓN

### TERMOSTATO ELECTRÓNICO MOD. H

Modelo	Código	Altura	Anchura	Peso	Resistencia eléc.	Precio €* (rad.r+resist.) Blanco Electrónica
		H mm	L mm	Kg	Watt	
1189 14 Tubos	CHM050H 01 ● ▲	1189	500	13,6	500	
1529 18 Tubos	CHL050H 01 ● ▲	1529	500	17,4	750	
1784 21 Tubos	CHE050H 01	1784	500	23,0	1000	

01 = Código color Blanco Estándar

### TERMOSTATO ELECTRÓNICO WIFI MOD. E

Modelo	Código	Altura	Anchura	Peso	Resistencia eléc.	Precio €* (rad.r+resist.) Blanco WiFi
		H mm	L mm	Kg	Watt	
1189 14 Tubos	CHM050E 01 ●	1189	500	13,3	500	
1529 18 Tubos	CHL050E 01 ●	1529	500	17,1	750	
1784 21 Tubos	CHE050E 01	1784	500	22,8	1000	

**H** = Colectores en el lado izquierdo. Para solicitar colectores en el lado derecho del radiador sustituir la letra **H** del código por una **B**.

01 = Código color Blanco Estándar

● Entrega inmediata color Blanco Estándar (Cód. 01) con colectores en el lado izquierdo y al lado derecho.

▲ Entrega inmediata color Negro Satinado (Cód. 30) con colectores en el lado izquierdo y al lado derecho, con incremento + 25% sobre precio color Blanco Estándar.

Colores disponibles	VER	PRECIO
Color Blanco Estándar	Pág. 521	
Acabados Irsap	Pág. 521-522	
Otros colores RAL	-	



No instalar en zona de ducha

(\*) Incremento sobre precio color Blanco Estándar.

### Correspondencia de color toallero + color resistencia

Color radiador	Resistencia electrónica (Mod. H)	Resistencia WiFi (Mod. E)
Blanco Estándar	Blanca	Blanca
Color	Cromado	Color

### Accesorios recomendados

(Otros accesorios, pág. 495 a 499)

#### Accesorios decorativos

Pág. 495 a 499



### KALIMBA ELÉCTRICO no es reversible.

\*Al precio del radiador, como concepto a parte, en cumplimiento del Real Decreto 208/2005 sobre gestión de residuos de aparatos eléctricos, se facturará el impuesto de la Tasa RAEE. A fecha de impresión de esta tarifa (01/02/2026) el valor de la Tasa es de 0,214 €/Kg. Eventuales variaciones de precio fijadas por RAEE, son ajenas a IRSAP y se verán reflejadas en factura sin comunicación previa. IRSAP IBERICA, S.L. Inscripción Registro RAEE 002616.



**KALIMBA ELÉCTRICO**

Altura 1784 mm, Anchura 500 mm.  
Color Ágave (Cód. 9N) Acabados Irsap  
con Resistencia WiFi (Mod. E).